



Município de Itaperuna
Estado do Rio de Janeiro
Secretaria Municipal de Educação
Gestão Pedagógica SEMED



CRECHE

Berçário II, Maternal I e II

5º ALMANACÃO JUNHO/JULHO 2021

ESCOLA/ CRECHE: _____

ALUNO (A): _____

Olá, querido aluno (a) e responsável da Rede Municipal de Educação de Itaperuna!

O Tempo

A vida é o dever que nós trouxemos para fazer em casa.

Quando se vê, já são seis horas!

Quando se vê, já é sexta-feira!

Quando se vê, já é natal...

Quando se vê, já terminou o ano...

Quando se vê perdemos o amor da nossa vida.

Quando se vê passaram 50 anos!

Agora é tarde demais para ser reprovado...

Se me fosse dado um dia, outra oportunidade, eu nem olhava o relógio.

Seguiria sempre em frente e iria jogando pelo caminho a casca dourada e inútil das horas...

Seguraria o amor que está a minha frente e diria que eu o amo...

E tem mais: não deixe de fazer algo de que gosta devido à falta de tempo.

Não deixe de ter pessoas ao seu lado por puro medo de ser feliz.

A única falta que terá será a desse tempo que, infelizmente, nunca mais voltará.



Mario Quintana

Chegamos ao meio do ano de 2021 e até aqui o Senhor tem nos ajudado.

A Educação é a arma mais poderosa que você pode usar para mudar o mundo.

Que sigamos com esse propósito até o final desse ano letivo!

Obrigada pela parceria!

Bons estudos!

OLÁ, CRIANÇA! SABIA QUE É MUITO IMPORTANTE CUIDARMOS DO MEIO AMBIENTE? CONVERSE COM SUA FAMÍLIA SOBRE E ISSO E PINTE A IMAGEM ABAIXO PARA DEIXAR TUDO AINDA MAIS BONITO!




PRESERVAR O VERDE DAS MATAS É PRESERVAR A VIDA!

EU AMO O MEIO AMBIENTE!

ACHO TUDO MUITO LINDO.

PLANTANDO UMA LINDA ÁRVORE

ESTAMOS CONTRIBUINDO!



OLHA QUE BACANA! A MÔNICA E O CEBOLINHA ESTÃO PLANTANDO UMA ÁRVORE! VOCÊ JÁ VIU OU AJUDOU ALGUÉM A PLANTAR UMA PLANTINHA?

QUE TAL FAZER COMO A MÔNICA E O CEBOLINHA?

CONVIDE ALGUÉM DA SUA FAMÍLIA PARA JUNTOS PLANTAREM UMA PLANTINHA.

. CONTE DE 1 A 5 E PINTE O NUMERAL CORRESPONDENTE A SUA IDADE.

1

2

3

4

5

AGORA, PINTE A ÁRVORE. LOGO APÓS, FAÇA 5 BOLINHAS DE PAPEL E COLE NA COPA DA ÁRVORE PARA REPRESENTAR 5 FRUTINHAS.






OBSERVE A CENA ABAIXO E FAÇA UM X NAS CRIANÇAS QUE DEMONSTRAM RESPEITO PELA NATUREZA.



AS PESSOAS, OS ANIMAIS E AS PLANTAS SÃO SERES VIVOS.

OS SERES VIVOS NASCEM, CRESCEM, SE REPRODUZEM E MORREM.

CIRCULE SOMENTE OS SERES VIVOS.



NA FOLHA SEGUINTE VOCÊ ENCONTRARÁ ALGUMAS IMAGENS QUE REPRESENTAM AS VÁRIAS ETAPAS QUE PASSAMOS DURANTE A NOSSA VIDA.

COM A AJUDA DE UM ADULTO, RECORTE AS IMAGENS PONTILHADAS DA FOLHA SEGUINTE E COLE-AS NA SEQUÊNCIA DAS ETAPAS DA NOSSA VIDA.

--	--	--	--

APÓS COLAR AS IMAGENS E AGUARDAR SECAR, FAÇA UM X NA IMAGEM QUE REPRESENTA VOCÊ ATUALMENTE E PINTA A QUE SE PARECE COM A MAMÃE.



CRANÇA



IDOSO



BEBÊ



ADULTO



COM A AJUDA DE UM ADULTO, FAÇA UM REGISTRO DA SUA LINHA DO TEMPO ATRAVÉS DE DESENHOS OU FOTOS.
VAI FICAR LINDO!

NA BARRIGA DA MAMÃE

QUANDO ERA BEBÊ

QUANDO TINHA 1 ANINHO

HOJE




AS PLANTAS SÃO SERES VIVOS. ELAS NASCEM, CRESCEM, SE REPRODUZEM E MORREM. PINTE A CENA ABAIXO. COM A AJUDA DE UM ADULTO, RECORTE A LINHA PONTILHADA E MONTE O QUEBRA-CABEÇA!



VAMOS FAZER ARTE?

RECOLHA DIFERENTES TIPOS DE FOLHINHAS E USE A CRIATIVIDADE. PENSE EM QUE GOSTARIA DE TRANSFORMAR ESSAS FOLHAS (ANIMAIS, CASAS, PESSOAS...) E INICIE UMA LINDA GOLAGEM.



NÃO DEVEMOS POLUIR OS RIOS E AS RUAS JOGANDO LIXOS. PRECISAMOS CUIDAR DO MEIO AMBIENTE!

FAÇA UM X NOS OBJETOS, LIXOS QUE POLUEM O RIO ONDE CHICO BENTO SE PREPARAVA PARA TOMAR BANHO.



VEJA! ESSE É O MOSQUITO AEDES AEGYPTI, TRANSMISSOR DA DENGUE. A DENGUE É UMA DOENÇA MUITO PERIGOSA!




O MOSQUITO DA DENGUE GOSTA DE ÁGUA SUJA E PARADA! NÃO DEVEMOS DEIXAR ÁGUA PARADA NOS LOCAIS PARA QUE O MOSQUITO NÃO POSSA SE REPRODUZIR.

DESENHE, DO SEU JEITINHO, O MOSQUITO DA DENGUE NO ESPAÇO ABAIXO:

A large, empty rectangular box with a black border, intended for a drawing of the mosquito. The box is currently blank.


PREVENÇÃO E CONSCIENTIZAÇÃO É A SOLUÇÃO PARA ACABARMOS COM O MOSQUITO AEDES AEGYPTI!

PINTE O MOSQUITO MAIOR E CIRCULE O MOSQUITO MENOR.



VOCÊ TAMBÉM PODE NOS AJUDAR A COMBATER O MOSQUITO DA DENGUE!

PROCURE O MOSQUITO ENTRE OS OBJETOS ABAIXO E MARQUE-O COM UM X.



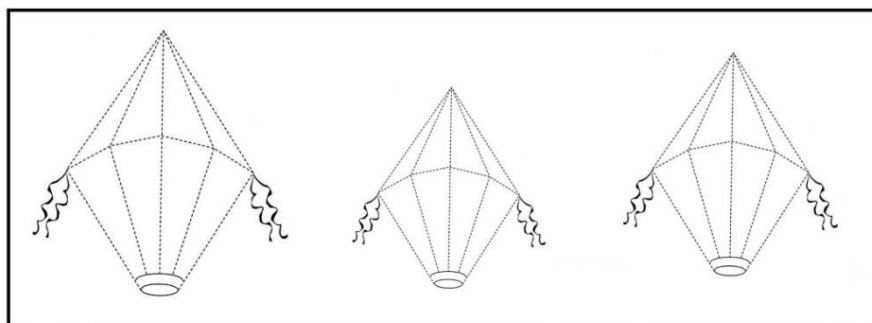

E VOCÊ, TAMBÉM GOSTARIA DE AJUDAR A PRESERVAR O MEIO AMBIENTE?

PINTE SOMENTE AS CENAS QUE DEMONSTRAM CUIDADO COM O MEIO AMBIENTE.



NOS MESES DE JUNHO E JULHO É MUITO COMUM AS FESTAS TÍPICAS COMO AS FESTAS JUNINAS E JULINAS. NESSAS FESTAS AS PESSOAS VESTEM TRAJES CAIPIRA, TEM COMIDAS TRADICIONAIS COMO CALDOS, SALGADINHOS, DOCES, AMENDOIM, MILHO COZIDO, PIPOCA... MÚSICA CAIPIRA E MUITA ANIMAÇÃO! EITA COISA BOA!

CIRCULE E PINTE A FIGURA MAIOR DE CADA QUADRO.



CIRCULE O ALIMENTO QUE NÃO FAZ PARTE DAS COMIDAS TÍPICAS DE FESTAS JUNINAS E JULINAS. LOGO APÓS, FAÇA UM BONITO COLORIDO!



MARIA E JOÃO ESTÃO ANIMADOS PARA DANÇAREM A QUADRILHA. A QUADRILHA É A DANÇA MAIS TRADICIONAL DAS FESTAS JUNINAS E JULINAS! CONVIDE ALGUÉM PARA SER O SEU PAR E JUNTOS DANCEM SEM PARAR!!!

LOGO APÓS, COM O LÁPIS FIRME NA MÃO, LEVE A MARIA ATÉ O JOÃO!



PULA A FOGUEIRA IAIÁ!


PULA A FOGUEIRA IOIÔ!

CUIDADO PARA NÃO SE QUEIMAR...

OLHA QUE A FOGUEIRA JÁ QUEIMOU O MEU AMOR!



USE A SUA CRIATIVIDADE PARA FAZER UMA LINDA FOGUEIRA USANDO GRAVETINHOS, PAPEL PICADO, PEDACINHOS DE PLÁSTICO E O QUE MAIS DESEJAR PARA O NOSSO ARRAIÁ!



VAMOS COLORIR O DESENHO E CANTAR A CANÇÃO!



**CAPELINHA DE MELÃO É DE SÃO JOÃO
É DE CRAVO, É DE ROSA, É DE MANJERICÃO
SÃO JOÃO ESTÁ DORMINDO
NÃO ACORDA, NÃO!
ACORDAI, ACORDAI, ACORDAI, JOÃO!**

**CAPELINHA DE MELÃO É DE SÃO JOÃO
É DE CRAVO, É DE ROSA, É DE MANJERICÃO
SÃO JOÃO ESTÁ DORMINDO
NÃO ACORDA, NÃO!
ACORDAI, ACORDAI, ACORDAI, JOÃO!**

CANÇÕES POPULARES

