



Município de Itaperuna
Estado do Rio de Janeiro
Secretaria Municipal de Educação
Gestão Pedagógica SEMED



CRECHE

Berçário II, Maternal I e II

4°ALMANACÃO MAIO 2021

ESCOLA/ CRECHE: _____

ALUNO (A): _____

Olá, querido aluno (a) e responsável da Rede Municipal de Educação de Itaperuna!

Mãe

Escolhida para guardar dentro de si o dom da vida!

Escolhida para cultivar com carinho as sementes do Futuro.

Escolhida para dar à luz aquele pequeno ser, que durante todo o sempre irá simbolizar o que há de mais importante e precioso em sua existência...

Escolhida para ser capaz:

De viver e sonhar,

De aprender e de viver,

De proteger e de mudar,

De dizer e de calar,

De sofrer e de lutar,

De vencer e de acreditar,

De sorrir e de chorar,

De sentir e de se emocionar,

De saber o que é amar...

Escolhida para ser capaz de tudo, até mesmo o impossível por aqueles que com muito orgulho irá chamar de "filhos".

Escolhida para ser mulher, escolhida para ser especial, escolhida para ser... MÃE!


Feliz Dia das Mães!



CIDADES TAMBÉM FAZEM ANIVERSÁRIO!

A CIDADE DE ITAPERUNA IRÁ COMPLETAR 132 ANOS NO PRÓXIMO DIA 10 DE MAIO DE 2021.


VAMOS COLORIR ESTE BOLO BEM BONITO PARA COMEMORAR!



VAMOS CANTAR O TRECHO DO HINO DA CIDADE DE ITAPERUNA E DECORAR ESTE LINDO CORAÇÃO!


**MINHA CIDADE QUERIDA
CHEIA DE ENCANTOS SEM PAR,
FLORESCE EM TI MINHA VIDA,
MEUS BELOS SONHOS, MEU LAR
AMO-TE E SEMPRE HEI DE AMAR
TUDO O QUE FALA DE TI.
OUÇO A VOZ DO TEU RIO
MURMURANTE NO ARREPIO
DO VENTO A CANTAR!
AMO A SUA VE CARÍCIA
DO TEU SUBLIME LUAR.
TUDO AQUI FALA DE SONHO
E A GENTE FICA A SONHAR...**

MARIA CATHARINA PINTO



VOCÊ CONHECE O MONUMENTO DO CRISTO REDENTOR? JÁ FOI VISITAR ESTE LINDO PONTO TURÍSTICO DA NOSSA CIDADE?

DESENHE OU FAÇA UMA BELA COLAGEM DA IMAGEM DO CRISTO NO ALTO DO MORRO NO ESPAÇO ABAIXO:



VOCÊ FAZ PARTE DA HISTÓRIA DA SUA CIDADE!


NA BEIRA RIO (AVENIDA SENADOR FRANCISCO SÁ TINOCO) EM ITAPERUNA, TEMOS UMA CICLOVIA QUE ACOMPANHA O IMPORTANTE RIO MURIAÉ QUE ABASTECE NOSSA CIDADE.

DESENHE OU COLE UMA FOTO DO SEU LOCAL FAVORITO NA CIDADE DE ITAPERUNA.

A large empty rectangular box with a solid black border, intended for a drawing or a photograph of a favorite local spot in Itaperuna.

O MUNICÍPIO DE ITAPERUNA É CONHECIDO POR TER UM CLIMA QUENTE PRATICAMENTE TODO O ANO.

MARQUE UM X NAS CRIANÇAS QUE ESTÃO USANDO ROUPAS PARA O CALOR.



AGORA, REÚNA A FAMÍLIA, UM AO LADO DO OUTRO PARA OBSERVAREM QUEM É O MAIS ALTO E QUEM É O MAIS BAIXO.
LOGO APÓS, AQUI NA FOLHA, PINTE A CRIANÇA MAIS BAIXA.




COM O CALOR QUE FAZ AQUI EM NOSSA CIDADE, UM BANHO DE MANGUEIRA, DE BACIA, DE PISCINA... É UMA BOA OPÇÃO PARA REFRESCAR!

CIRCULE QUEM ESTÁ FORA DA PISCINA.




OBSERVE AS IMAGENS NOS RETÂNGULOS PONTILHADOS ABAIXO, RECORTE E COLE NA JANELINHA A MAIS APROPRIADA DE ACORDO COM A MAIORIA DOS NOSSOS DIAS!



VAMOS PREPARAR UM LINDO BUQUÊ PARA A MAMÃE?


PINTE, CONTE A QUANTIDADE DE FLORES E REGISTRE O NÚMERO CORRESPONDENTE NO QUADRO AO LADO.



--

NO PRÓXIMO DIA 09 DE MAIO COMEMORAREMOS O DIA DAS MÃES! VAMOS DAR UM ABRAÇO MUITO FORTE NA MÃEZINHA!

RECORTE DE REVISTAS OU JORNAIS OS PRESENTES QUE VOCÊ GOSTARIA DE DAR PARA ELA E COLE NA SACOLA.



ELA É LINDA COMO UMA FLOR!

COLE UMA FOTO DA SUA MAMÃE DENTRO DA JANELINHA OU SE PREFERIR, PODE DESENHAR!



VAMOS CONHECER ALGUMAS PROFISSÕES?

OBSEVE AS FIGURAS DOS PROFISSIONAIS, RECORTE E COLE NO QUADRO OS OBJETOS DE TRABALHO DE CADA UM DELES.



PROFESSORA



COZINHEIRO



BOMBEIRO



MÉDICO





JUIZ

--	--	--	--	--



O BOMBEIRO PRECISA APAGAR O FOGO!


O QUE ELE DEVE USAR? CIRCULE.




AGORA CONTE QUANTAS CHAMAS ELE DEVERÁ APAGAR E REGISTRE NO QUADRO.

A large, empty rectangular box with a solid black border, intended for the student to write the number of flames they counted.

VOCÊ JÁ SABE O QUE É PROFISSÃO? CONVERSE COM AS PESSOAS DA SUA FAMÍLIA SOBRE ISSO. DESCUBRA QUAL A PROFISSÃO DE CADA UM E LOGO APÓS, PESQUISE, RECORTE E FAÇA UMA BONITA COLAGEM COM IMAGENS DE VARIADAS PROFISSÕES!



PARA FAZER AS COMIDINHAS, A MAMÃE USA VÁRIOS UTENSÍLIOS! OBSERVE AS TIGELAS. ELAS SÃO MUITO ÚTEIS E DE VÁRIOS TAMANHOS! PINTE A TIGELA PEQUENA E COLE GRÃOZINHOS DE FEIJÃO NO CENTRO DA TIGELA GRANDE.





QUANDO ACORDO BEM CEDINHO
VEJO QUE É UM LINDO DIA,
POIS O SOL ESTÁ A BRILHAR
TRAZENDO LUZ, CALOR E ALEGRIA.

CHEGANDO A NOITE DEVAGARINHO
VEJO NO CÉU A BRILHAR
A LUA E LINDAS ESTRELINHAS
ENFEITANDO ATÉ O DIA RAIAR.

VAMOS COLORIR DE **AMARELO** O CÍCULO DA JANELA
QUE MOSTRA QUE É NOITE E DE **VERMELHO** O CÍRCULO
QUE MOSTRA QUE É DIA.



BEIJINHOS! ATÉ A PRÓXIMA, AMIGUINHO (A)!