



Município de Itaperuna
Estado do Rio de Janeiro
Secretaria Municipal de Educação
Gestão Pedagógica SEMED

EDUCAÇÃO INFANTIL

1º Período e 2º Período



V ALMANACÃO DA EDUCAÇÃO INFANTIL ABRIL 2021

NOME DO ALUNO: _____

Olá caro aluno, responsável e professor da Rede Municipal de Educação de Itaperuna!

O ano mudou.

Nosso jeito de ensinar e caminhar mudou.

Você mudou e nós também.

Graças a Deus permanecemos até aqui, amém!

Mas algo permaneceu igual: nossa amizade com a Educação Pública Municipal.

Sabemos que para enfrentar os desafios de 2021, precisamos de muita inspiração e aprendizado. O jeito de ensinar se transformou, e vai continuar se transformando.

Vamos continuar trazendo ideias e conteúdos inovadores mensalmente por meio dos Módulos de Aprendizagens por ano de escolaridade, para aplicação diretamente com as turmas que virão!

Nós, da SEMED, queremos continuar te ajudando a se inspirar e aprender mais em 2021. Vamos começar com fé que dias letivos melhores virão!

Educação que transforma!



UTILIZE A FICHA E ESCREVA SEU NOME:

Blank space for writing the student's name.


VAMOS
CANTAR!



SEU LOBATO TINHA UM SÍTIO, IA, IA, Ô
E NESSE SÍTIO TINHA UMA VAQUINHA, IA, IA, Ô
ERA MU, MU, MU PRA CÁ
ERA MU, MU, MU PRA LÁ
ERA MU, MU, MU PRA TODO LADO, IA, IA, Ô...

NO SÍTIO DO SEU LOBATO TINHA MUITOS ANIMAIS. TINHA GATO E CACHORRO QUE SÃO ANIMAIS DOMÉSTICOS. OS ANIMAIS DOMÉSTICOS SÃO AQUELES QUE PODEM VIVER PERTO DAS PESSOAS.


PINTE OS ANIMAIS DOMÉSTICOS QUE ESTÃO LOGO ABAIXO:



UTILIZE A FICHA E ESCREVA SEU NOME:

NA FLORESTA PERTO DO SÍTIO DO SEU LOBATO TAMBÉM TINHA ANIMAIS SELVAGENS.OS ANIMAIS SELVAGENS SÃO AQUELES QUE NÃO PODEM VIVER PERTO DAS PESSOAS. GERALMENTE ELES VIVEM NAS FLORESTAS, NAS MATAS...

ENVOLVA COM BARBANTE O ANIMAL QUE VOCÊ ACHA MAIS BONITO.






UTILIZE A FICHA E ESCREVA SEU NOME:

QUE LEGAL OS ANIMAIS QUE CONHECEMOS NO SÍTIO DO SEU LOBATO!
AGORA, OBSERVE OS ANIMAIS ABAIXO.

ESCREVA DENTRO DO QUADRINHO PEQUENO A LETRINHA D PARA QUANDO O ANIMAL FOR ANIMAL DOMÉSTICO E A LETRINHA S PARA QUANDO O ANIMAL FOR SELVAGEM.

D ANIMAIS DOMÉSTICOS

S ANIMAIS SELVAGENS

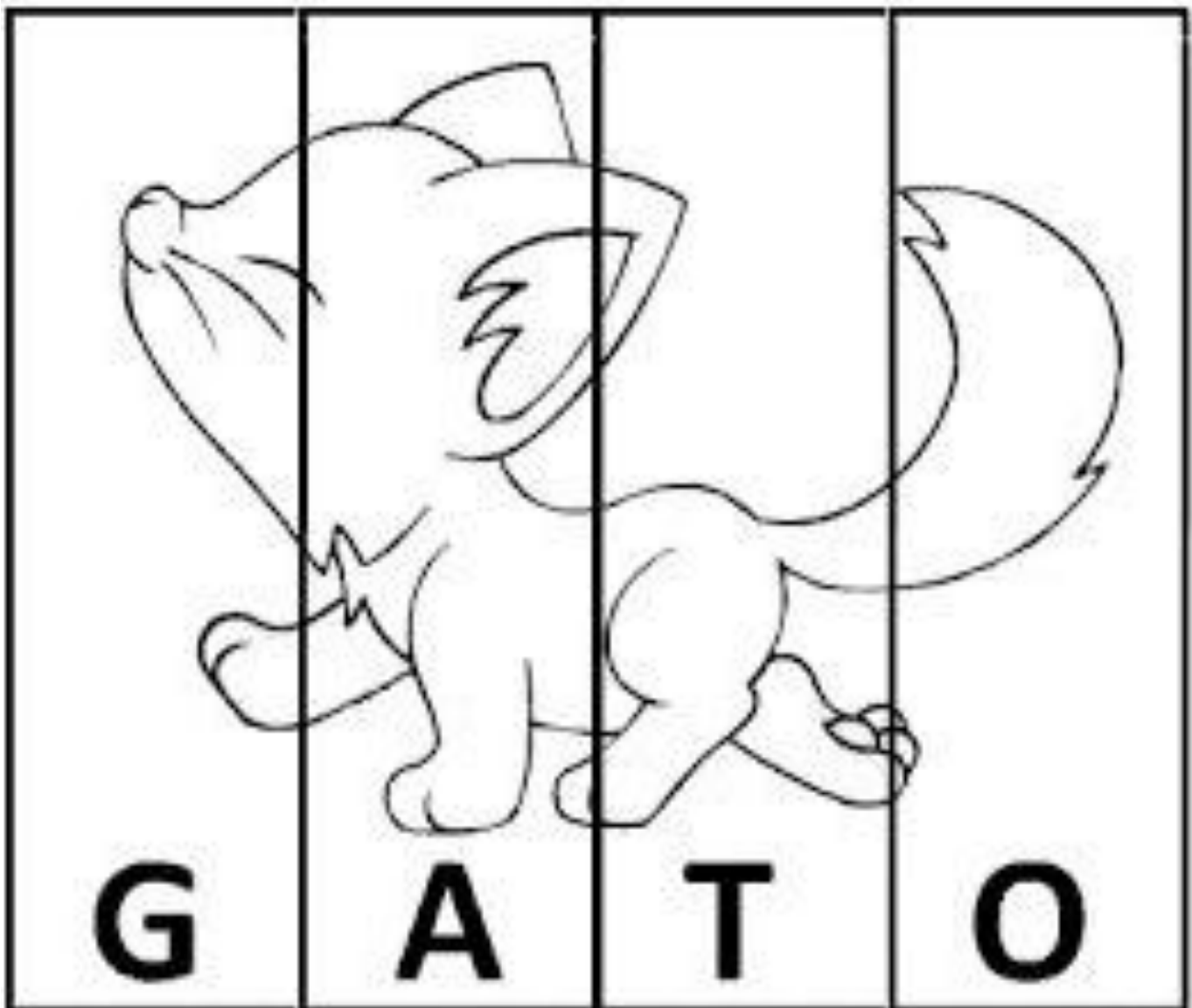


UTILIZE A FICHA E ESCREVA SEU NOME:

CANTE A MÚSICA ABAIXO:


NÃO ATIRE O PAU NO GATO, TO
PORQUE ISSO, SO
NÃO SE FAZ, FAZ, FAZ
O GATINHO, NHO
É NOSSO AMIGO, GO
NÃO DEVEMOS MALTRATAR OS ANIMAIS, JAMAIS!

AGORA, PINTE, RECORTE E BRINQUE COM ESSE DIVERTIDO QUEBRA-CABEÇA!



UTILIZE A FICHA E ESCREVA SEU NOME:

LÁ NO SÍTIO DO SEU LOBATO TINHA UM LAGO CHEIO DE PEIXINHOS! ELES SÃO ANIMAIS AQUÁTICOS. OS ANIMAIS AQUÁTICOS VIVEM NA ÁGUA. VEJA ABAIXO ALGUNS ANIMAIS AQUÁTICOS.



AGORA, COMPLETE AS PALAVRAS COM AS VOGAIS FALTOSAS:

ANIMAIS

	N		M			S
--	---	--	---	--	--	---




AQUÁTICOS

	Q			T		C		S
--	---	--	--	---	--	---	--	---

UTILIZE A FICHA E ESCREVA SEU NOME:

A GALINHA E O PATO QUE MORAM NO SÍTIO DO SEU LOBATO SÃO ANIMAIS TERRESTRES. OS ANIMAIS TERRESTRES VIVEM NA TERRA.


OBSERVE OS ANIMAIS ABAIXO E ENFEITE DO SEU JEITINHO O ANIMAL QUE NÃO É TERRESTRE.



UTILIZE A FICHA E ESCREVA SEU NOME:

SEU LOBATO FEZ CASINHAS PARA SEUS ANIMAIS. CADA ANIMAL MORA EM UMA CASA.

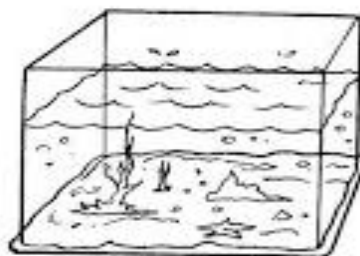
DESENHE CADA ANIMAL EM SUA CASA. COM AJUDA DE UM ADULTO LEIA O NOME DELES.



CAVALO

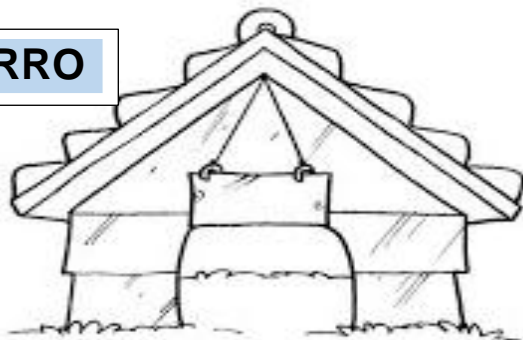


PASSARINHO



PEIXE








CACHORRO



GATO

UTILIZE A FICHA E ESCREVA SEU NOME:

SEU LOBATO RETIRA SEU ALIMENTO DOS ANIMAIS QUE ELE CRIA LÁ NO SÍTIO.
LIGUE CADA ANIMAL AO ALIMENTO QUE ELE PODE NOS FORNECER.
SE PREFERIR, USE LÁPIS DE COR DIFERENTE.




UTILIZE A FICHA E ESCREVA SEU NOME:

NO SÍTIO DO SEU LOBATO TEM UMA HORTA E UM POMAR. ELE TAMBÉM PLANTOU UM JARDIM COM LINDAS FLORES.

AS SEMENTINHAS GERALMENTE FICAM DENTRO DOS FRUTOS, MAS QUANDO ELAS CAEM SOBRE O SOLO, PODEM GERMINAR E ORIGINAR UMA LINDA PLANTINHA.

OBSERVE AS FOTOS DA GERMINAÇÃO DO FEIJÃO.



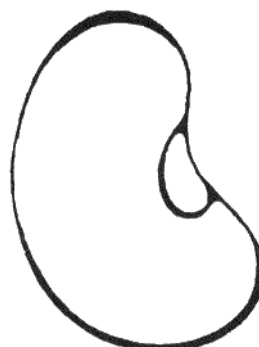

AGORA É A SUA VEZ!

EM UM COPINHO DESCARTÁVEL, COLOQUE ALGODÃO OU TERRA, ALGUNS GRÃOS DE FEIJÕES E UM POUQUINHO DE ÁGUA. FAZENDO ISSO, VOCÊ VERÁ O CRESCIMENTO DE UM LINDO PÉ DE FEIJÃO! ATENÇÃO: MOLHE DIARIAMENTE.

UTILIZE A FICHA E ESCREVA SEU NOME:

ALGUNS ALIMENTOS VÊM DAS PLANTAS. ELES SÃO DE ORIGEM VEGETAL. ELES SÃO MUITO IMPORTANTES PARA A NOSSA SAÚDE.


PINTE OS ALIMENTOS ABAIXO E ENFEITE COM BOLINHAS DE PAPEL O ALIMENTO QUE VOCÊ MAIS GOSTA.



UTILIZE A FICHA E ESCREVA SEU NOME:

A ALFACE É UMA VERDURA QUE FAZ MUITO BEM PARA A NOSSA SAÚDE. ELA É DE ORIGEM VEGETAL.


VEJA A ALFACE QUE O SEU LOBATO COLHEU NO SEU SÍTIO. ENFEITE COM OS MATERIAIS QUE VOCÊ TIVER EM CASA: COLA COLORIDA , PEDACINHOS DE PAPEL OU COMO DESEJAR.



UTILIZE A FICHA E ESCREVA SEU NOME:

ALGUMAS PLANTAS SERVEM PARA A NOSSA ALIMENTAÇÃO, PARA FABRICAÇÃO DE MÓVEIS, PARA ENFEITAR NOSSA CASA E MUITO MAIS.







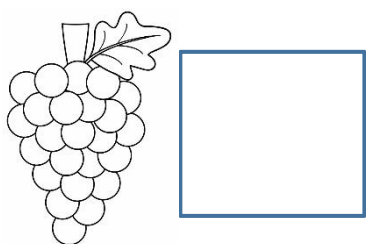
RECORTE DE REVISTAS VÁRIOS TIPOS DE PLANTAS E COLE NO QUADRO ABAIXO:



UTILIZE A FICHA E ESCREVA SEU NOME:

É MUITO IMPORTANTE COMER FRUTAS, LEGUMES E VERDURAS. ELES AJUDAM NO NOSSO CRESCIMENTO E NA PROTEÇÃO DA NOSSA SAÚDE.

CONTE QUANTOS CACHOS DE UVAS E QUANTOS MORANGOS HÁ ABAIXO E ANOTE NO QUADRADINHO. DEPOIS PINTE!



VOCÊ É MUITO ESPECIAL PARA MIM!

EM BREVE ESTAREMOS JUNTOS!