



Município de Itaperuna  
Estado do Rio de Janeiro  
Secretaria Municipal de Educação  
**Gestão Pedagógica SEMED**

*I MÓDULO DE APRENDIZAGEM REMOTA*

08 a 26 / 02 / 2021

1º CICLO – 1º ANO - ENSINO FUNDAMENTAL

NOME DO ALUNO: \_\_\_\_\_

**Olá caro aluno, responsável e professor da Rede Municipal de Educação de Itaperuna!**

O ano mudou.

Nosso jeito de ensinar e caminhar mudou.

Você mudou e nós também.

Graças a Deus permanecemos até aqui, amém!

Mas algo permaneceu igual: nossa amizade com a Educação Pública Municipal.

Sabemos que para enfrentar os desafios de 2021, precisamos de muita inspiração e aprendizado. O jeito de ensinar se transformou, e vai continuar se transformando.

Vamos continuar trazendo ideias e conteúdos inovadores mensalmente por meio dos **Módulos de Aprendizagens** por ano de escolaridade, para aplicação diretamente com as turmas que virão!

Nós, da SEMED, queremos continuar te ajudando a se inspirar e aprender mais em 2021. Vamos começar com fé que dias letivos melhores virão!

Educação que transforma!




✓ **EIXOS NORTEADORES:** ACOLHIDA, IDENTIDADE E AUTONOMIA, LINGUAGEM ORAL E ESCRITA, CONHECIMENTOS MATEMÁTICOS.

## 1ª AULA –08/02/2021 - SEGUNDA-FEIRA

1ºMOMENTO: **PROCURE UM ESPELHO NA SUA CASA, OLHE CADA PARTE DO SEU ROSTO. PEÇA A UM ADULTO PARA FALAR A COR DO SEU CABELO, DOS SEUS OLHOS.**

### FAZENDO UM AUTORRETRATO

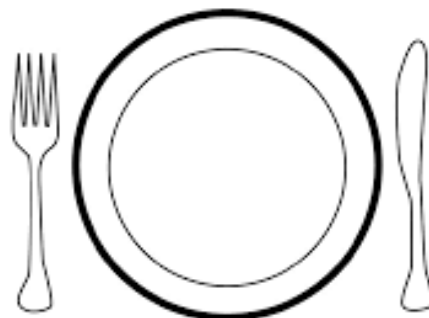
1)AUTORRETRATO É A IMAGEM QUE CADA UM FAZ DE SI PRÓPRIO. PENSE EM VOCÊ, EM SUAS CARACTERÍSTICAS PESSOAIS, PODE SER FEITO COM PALAVRAS, IMAGENS, COLAGEM OU DESENHO.



### UM POUCO SOBRE MIM...

2)QUAL SUA COR PREFERIDA? VOCÊ PODE USAR TINTA, LÁPIS DE COR, ESCRITA OU ATÉ COLAGEM DE UM DESENHO PARA REPRESENTÁ- LA.

3)QUAL SUA COMIDA FAVORITA? VOCÊ PODE REPRESENTAR DO JEITO QUE DESEJAR.



4)MARQUE O NÚMERO QUE REPRESENTA SUA IDADE.

1	2	3	4	5	6	7	8	9	10
---	---	---	---	---	---	---	---	---	----

5)ESCREVA SEU NOME, SE PRECISAR PEÇA AJUDA DE UM ADULTO.

LETRA INICIAL	LETRA FINAL	NÚMERO DE LETRAS
<input type="text"/>	<input type="text"/>	<input type="text"/>

**NOSSO ALFABETO**

1) VAMOS RECORDAR O NOME DAS LETRAS? LEIA COM A CRIANÇA!



2) AS VOGAIS SÃO: **A, E, I, O, U.**
























- VOCÊ PODE PINTÁ-LAS NO ALFABETO ACIMA?
- PROCURE NAS EMBALAGENS E RÓTULOS DE PRODUTOS QUE VOCÊ UTILIZA EM SUA CASA A VOGAL A ( a, A. a.). RECORTE A VOGAL E COLE ABAIXO.

1º MOMENTO: RECORDANDO O ALFABETO!

1) VAMOS SOLETRAR AS LETRAS DO ALFABETO?

➔ O ADULTO ESCOLHE UMA LETRA E PERGUNTA A CRIANÇA O NOME DA LETRA.

DESAFIO DE *Leitura*

A		B		C		D		E			
F		G		H		I		J			
K		L		M		N		O			
P		Q		R		S		T			
U		V		W		X		Y		Z	

2) AGORA É A SUA VEZ! COMPLETE COM AS LETRAS QUE ESTÃO FALTANDO. CONSULTE O QUADRO ACIMA:

A			D				H					M
N			Q			T				X		Z

3) ESCREVA SEU NOME NO ESPAÇO ABAIXO:

4) PINTE NO QUADRO AO LADO, SOMENTE AS LETRAS DO SEU NOME:

A	B	C	D	E
F	G	H	I	J
K	L	M	N	O
P	Q	R	S	T
U	V	W	X	Y
				Z

### LISTA DE FRUTAS

1- ABACAXI 

2- PERA 

3- ABACATE 

4- UVA 

5- MELANCIA 

6- BANANA 

1) FAÇA UMA BOLINHA EMBAIXO DE CADA LETRA DA PALAVRA


**B A N A N A** 

2) QUANTAS LETRAS TÊM ESSA PALAVRA? \_\_\_\_\_

#### RECORDANDO OS NÚMEROS



3) VAMOS CONTAR?





1) VOCÊ CONHECE ESSES RÓTULOS DE ALIMENTOS? TENDE LER COM A AJUDA DE UM ADULTO. MOSTRE QUE VOCÊ É ESPERTO E LIGUE CADA UM DELES A SUA LETRA INICIAL:



G

*Garoto*

C



E



N

*Coca-Cola*

O

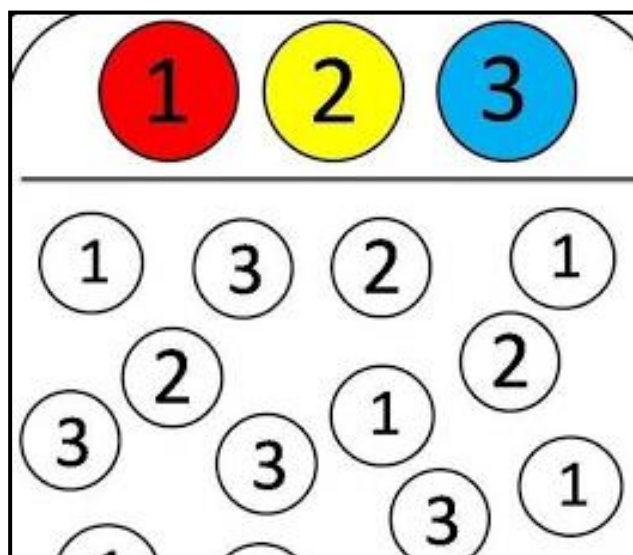
2) VAMOS BRINCAR DE MACACO MANDOU?

UM ADULTO DEVERÁ DIZER NOMES DAS CORES ABAIXO E VOCÊ DEVERÁ PEGAR UM OBJETO NA SUA CASA COM ESSA COR:

**VERDE AMARELA VERMELHA AZUL**

3) AGORA PINTE OS NÚMEROS COM AS CORES INDICADAS:

**1 - VERMELHO 2 - AMARELO 3 - AZUL**



6ª AULA –22/02/2021 - SEGUNDA-FEIRA

1) VAMOS APRENDER OS NOMES DAS FORMAS GEOMÉTRICAS?



RETÂNGULO  
 CÍRCULO  
 QUADRADO  
 TRIÂNGULO

2) PINTE A QUANTIDADE DE FORMAS GEOMÉTRICAS ENCONTRADAS NO DESENHO ACIMA:

RETÂNGULO       
 QUADRADO          
 TRIÂNGULO         
 CÍRCULO

3) ESCREVA SEU NOME:

4) PINTE SOMENTE OS BALÕES DAS VOGAIS QUE HÁ EM SEU NOME. DEPOIS ESCREVA A QUANDADE NO QUADRADINHO.

1) ESCREVA SEU NOME:

--

2) PINTE AS LETRAS DO SEU NOME:

	A	B	C	D	E	F
G	H	I	J	K	L	M
N	O	P	Q	R	S	T
U	V	W	X	Y	Z	

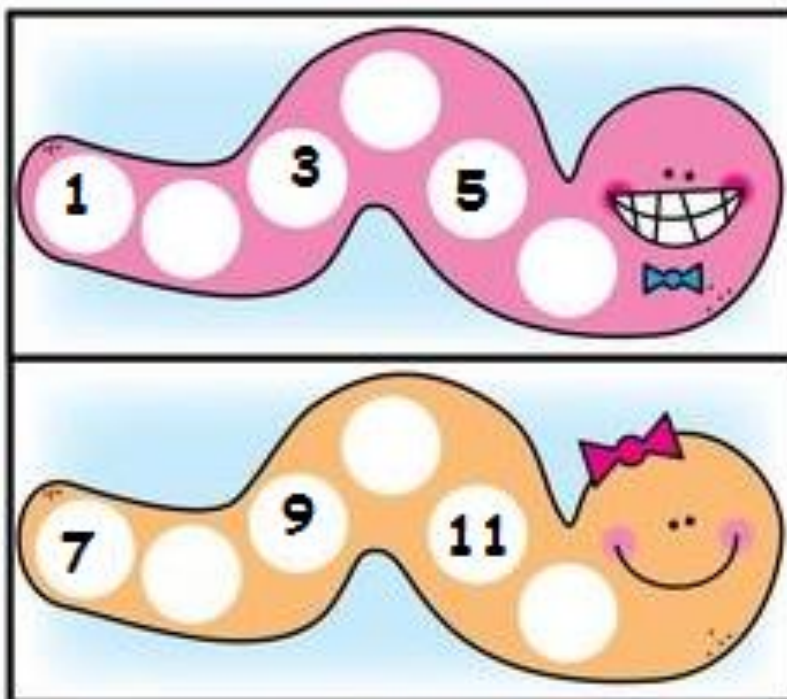
3) PARA CADA LETRA DO SEU NOME PINTE UM RETÂNGULO.

--	--	--	--	--	--	--	--	--	--

4) CANTE:

**MINHOCA, MINHOCA, ME DÁ UMA BEIJOCA!**

5) ESTÃO FALTANDO ALGUNS NÚMEROS, QUAIS SÃO ELES?



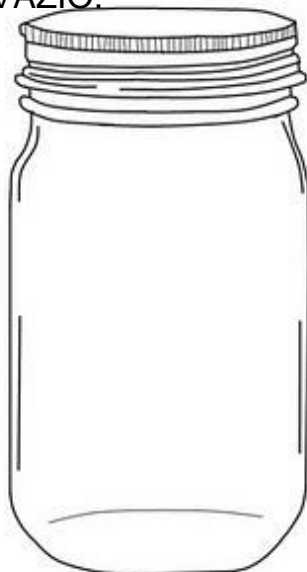


1) VAMOS BRINCAR DE CONTAR?

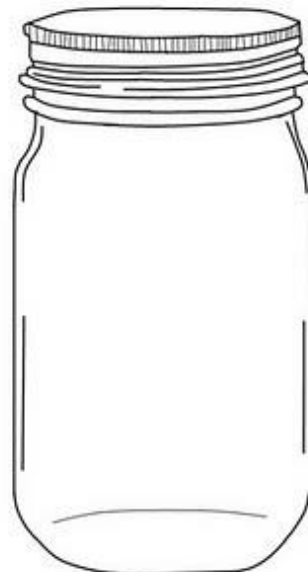
ESCREVA UMA LETRA EM CADA QUADRINHO E DESCUBRA QUANTAS LETRAS TEM SEU NOME.

MEU NOME									
1	2	3	4	5	6	7	8	9	10
11	12	13	14	15	16	17	18	19	20

2) COM RECORTES DE PAPEL ATENDA AS INDICAÇÕES, DEIXANDO UM POTE CHEIO E OUTRO VAZIO.



CHEIO



VAZIO

## 9ª AULA –25/02/2021 - QUINTA-FEIRA

### FAMÍLIAS CONTAM SUAS HISTÓRIAS

- 1) PEÇA ALGUÉM DA SUA FAMÍLIA PARA CONTAR SOBRE SUA ORIGEM, SEUS HÁBITOS E COSTUMES.  
VEJA UMA IMAGEM DE FAMÍLIA E CONVERSE COM UM ADULTO, RESPONDENDO AS PERGUNTAS:



ESTA IMAGEM PODE REPRESENTAR UMA FAMÍLIA? POR QUÊ?  
FALE SOBRE A FAMÍLIA REPRATADA. QUEM SÃO SEUS MEMBROS?  
QUANTOS SÃO ADULTOS? E CRIANÇAS?  
ESTA FAMÍLIA SE PARECE COM A SUA? POR QUÊ?

### PESQUISANDO...

- 2) BUSQUE EM LIVROS, REVISTAS OU ATÉ MESMO NA INTERNET, OUTRA IMAGEM QUE REPRESENTA UMA FAMÍLIA.  
3) FALE UM POUCO COMO SE CONSTITUI A FAMÍLIA DA IMAGEM, QUEM FAZ PARTE DELA, O LOCAL ONDE SE ENCONTRAM E O QUE ESTÃO FAZENDO.  
4) AGORA É A SUA VEZ! DESENHE SUA FAMÍLIA.

- 5) ESCOLHA ALGUÉM DA SUA FAMÍLIA E PERGUNTE DO QUE ELE(A) GOSTAVA DE BRINCAR QUANDO ERA CRIANÇA E MARQUE:




- ESCOLHA UMA DESSAS BRINCADEIRAS E CHAME ALGUÉM DA FAMÍLIA PARA BRINCAR COM VOCÊ!

1) ACOMPANHE O TRECHO DA MÚSICA TODAS AS COISAS TÊM NOME - TOQUINHO - CANÇÃO DO DIREITO DAS CRIANÇAS.

TODAS AS COISAS TÊM NOME  
TOQUINHO


TODAS AS COISAS TÊM NOME,



CASA



JANELA




JARDIM.

COISAS NÃO TÊM SOBRENOME, MAS A GENTE SIM.

TODAS AS FLORES TÊM NOME:




ROSA



CAMÉLIA



JASMIM.



FLORES NÃO TÊM SOBRENOME, MAS A GENTE SIM.



2) ESCREVA OS NOMES DAS FIGURAS QUE APARECEM NA MÚSICA:








3) COM A SUA FICHA DE NOME EM MÃOS, ESCREVA SEU NOME NO ESPAÇO ABAIXO:

4) AGORA PINTE UM QUADRADINHO PARA CADA LETRA DO SEU NOME:


- SEU NOME TEM \_\_\_\_\_ LETRAS.
- A PRIMEIRA LETRO DO MEU NOME É \_\_\_\_\_ .
- A ÚLTIMA LETRA DO MEU NOME É \_\_\_\_\_ .